

平成29年度

子どもと保護者の  
「インターネット利用理解度」確認のための調査  
調査結果

白河市幼・小・中・高PTAの集い

- 調査実施時期                   平成29年11月
  
- 調査対象者                    市内小学5年生、中学2年生及びその保護者
  
- 調査内容                      安心ネットづくり促進協議会 I L A Sテスト

○ I L A Sとは？

ILAS (Internet Literacy Assessment indicator for Students)  
青少年がインターネットを安全に安心して活用するためのリテラシー指標

○ 7項目のリテラシー分類とは？

インターネット上の危険・脅威への対応能力やモラルに配慮しつつ、的確な情報を判断するために必要な能力を、3つの大分類、7つの中分類に整理したものです。

1. インターネット上の違法コンテンツ、有害コンテンツに適切に対処できる能力
  - a. 違法コンテンツの問題を理解し、適切に対処できる。
  - b. 有害コンテンツの問題を理解し、適切に対処できる。
2. インターネット上で適切にコミュニケーションできる能力
  - a. 情報を読み取り、適切にコミュニケーションできる。
  - b. 電子商取引の問題を理解し、適切に対処できる。
  - c. 利用料金や時間の浪費に配慮して利用できる。
3. プライバシー保護や適切なセキュリティ対策ができる能力
  - a. プライバシー保護を図り利用できる。
  - b. 適切なセキュリティ対策を講じて利用できる。

(参考文献：総務省HP 青少年のインターネット・リテラシー指標等)

【集計での注意点について】

- ・数値は、小数点以下切捨てで記載しています。(そのため割合の合計が100%にならない場合があります)
- ・アンケート回答の設問(複数回答)の場合の数値は、回答者全体に対する各項目の該当者の割合です。(そのため、項目ごとの割合の合計は100%にはなりません)

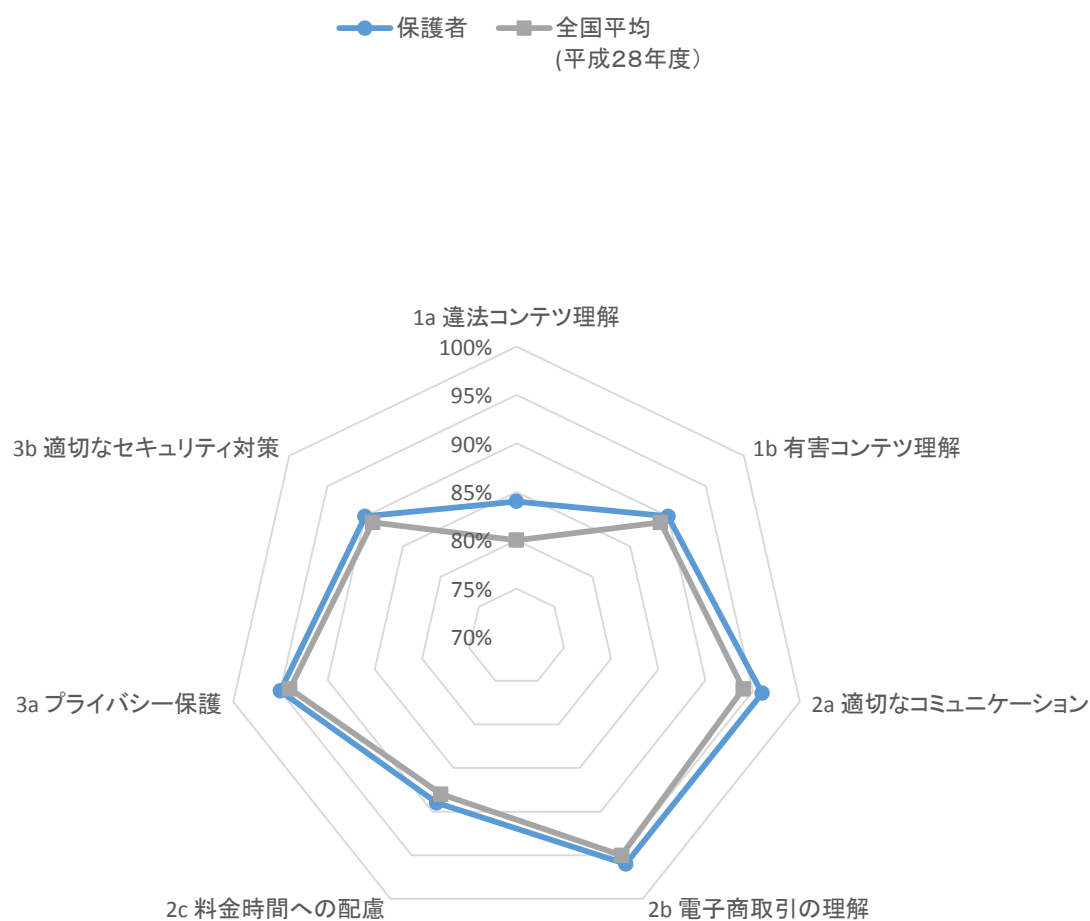
## 『「インターネット利用理解度」確認のための調査』設問ごとの正答率

	リスク分類	設問の趣旨	保護者	中学生	小学生
1	2c 料金時間への配慮	ゲームの利用時間に対する配慮	93%	83%	97%
2	1b 有害コンテンツ理解	フィルタリング設定の必要性	92%	85%	75%
3	1a 違法コンテンツ理解	フィルタリング設定の必要性	89%	78%	68%
4	2a 適切なコミュニケーション	ネットいじめに対する理解	97%	89%	79%
5	3a プライバシー保護	アプリに対する理解	94%	87%	87%
6	3a プライバシー保護	撮影と掲載許可	97%	91%	78%
7	3b 適切なセキュリティ対策	歩きスマホに関する理解	93%	84%	74%
8	1b 有害コンテンツ理解	ID 交換掲示板に対する理解	87%	73%	72%
9	1a 違法コンテンツ理解	歌詞の著作権に対する理解	86%	78%	63%
10	2c 料金時間への配慮	ゲーム課金の対応と知識	78%	81%	72%
11	1a 違法コンテンツ理解	出会い系サイト規制法の理解	77%	67%	66%
12	2c 料金時間への配慮	ネット依存に対する理解	97%	90%	74%
13	2a 適切なコミュニケーション	揉め事があった際の対応	96%	81%	94%
14	1b 有害コンテンツ理解	環境整備法に対する理解	92%	62%	64%
15	3a プライバシー保護	掲示板への対応	95%	80%	25%
16	2b 電子商取引の理解	不正請求への対応	96%	84%	94%
17	2a 適切なコミュニケーション	不適切投稿リスクの理解	97%	86%	76%
18	2b 電子商取引の理解	クレカの使用者範囲理解	97%	75%	69%
19	3b 適切なセキュリティ対策	セキュリティソフトの知識	82%	74%	67%
20	2b 電子商取引の理解	怪しげな儲け話への対応	96%	87%	81%
21	3b 適切なセキュリティ対策	ウィルス感染に対する理解	95%	82%	52%
	平均		92%	81%	73%
	回答人数		666	518	516

7項目のリテラシー分類別の正答率（保護者）

リテラシー分類	保護者	全国平均 (平成28年度)	全国平均との差
1a 違法コンテンツ理解	84%	80%	4%
1b 有害コンテンツ理解	90%	89%	1%
2a 適切なコミュニケーション	96%	94%	2%
2b 電子商取引の理解	96%	95%	1%
2c 料金時間への配慮	89%	88%	1%
3a プライバシー保護	95%	94%	1%
3b 適切なセキュリティ対策	90%	89%	1%

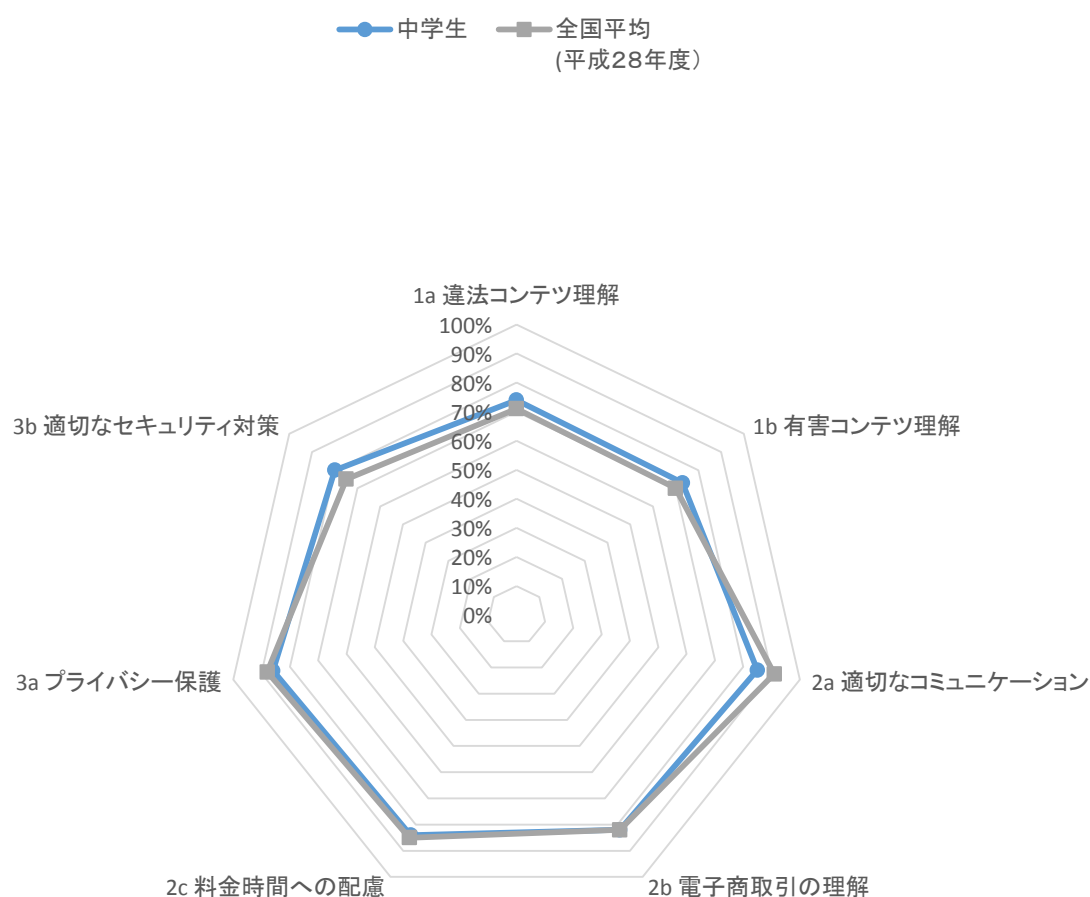
7項目のリテラシー分類別の正答率



7項目のリテラシー分類別の正答率（中学生）

リテラシー分類	中学生	全国平均 (平成28年度)	全国平均との差
1a 違法コンテンツ理解	74%	71%	3%
1b 有害コンテンツ理解	73%	70%	3%
2a 適切なコミュニケーション	85%	91%	-6%
2b 電子商取引の理解	82%	82%	0%
2c 料金時間への配慮	84%	85%	-1%
3a プライバシー保護	86%	88%	-2%
3b 適切なセキュリティ対策	80%	75%	5%

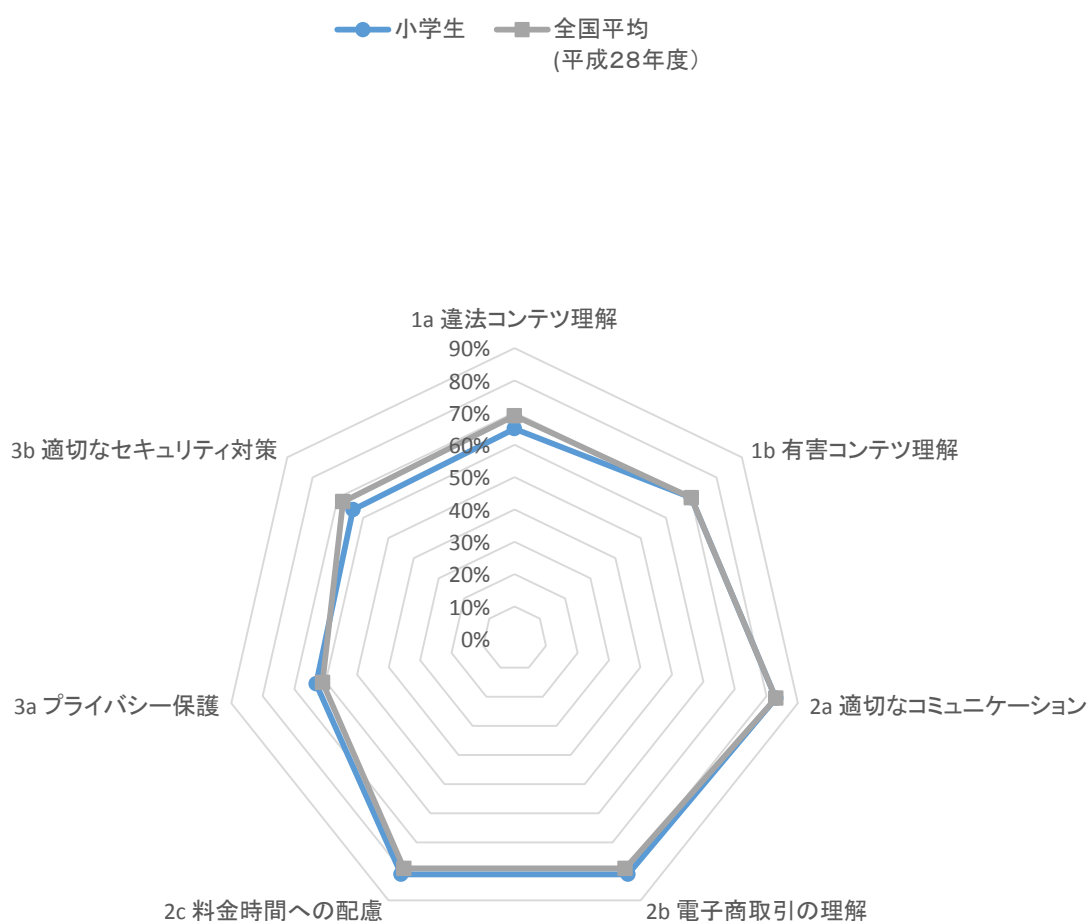
7項目のリテラシー分類別の正答率



### 7項目のリテラシー分類別の正答率（小学生）

リテラシー分類	小学生	全国平均 (平成28年度)	全国平均との差
1a 違法コンテンツ理解	65%	69%	-4%
1b 有害コンテンツ理解	70%	70%	0%
2a 適切なコミュニケーション	83%	83%	0%
2b 電子商取引の理解	81%	79%	2%
2c 料金時間への配慮	81%	79%	2%
3a プライバシー保護	63%	61%	2%
3b 適切なセキュリティ対策	64%	68%	-4%

### 7項目のリテラシー分類別の正答率



『「インターネット利用理解度」確認のための調査』アンケート結果（保護者）

1 あなたの性別をお答えください

①男性	14%
②女性	85%

2 あなたの年齢を教えてください

①20歳未満	0%
②20歳代	0%
③30歳代	32%
④40歳代	59%
⑤50歳代	7%
⑥60歳代	0%

3 18歳未満の子供の有無を教えてください（複数回答）

①高校・高等専門学校	22%
②中学生	62%
③小学生（5～6年生）	65%
④小学生（3～4年生）	17%
⑤小学生（1～2年生）	15%
⑥未就学児	12%

4 インターネットの1日の利用時間についてお答えください

（モバイル・インターネット）

※ モバイルとは、スマホ・ケータイ・ゲーム機・タブレットなどのことをいいます

①使っていない	6%
②30分未満	23%
③30分～1時間	26%
④1時間～2時間	26%
⑤2時間～3時間	10%
⑥3時間～4時間	5%
⑦4時間～5時間	1%
⑧5時間以上	1%

（パソコン・インターネット）

①使っていない	49%
②30分未満	23%
③30分～1時間	14%
④1時間～2時間	6%
⑤2時間～3時間	1%
⑥3時間～4時間	1%
⑦4時間～5時間	1%
⑧5時間以上	2%

5 あなたのお子様は、ネット依存気味だと思いますか

①とてもそう思う	4%
②どちらかといえばそう思う	38%
③あまり思わない	36%
④全く思わない	11%
⑤ほとんどネットを使っていない	9%

6 あなた自身は、ネット依存気味だと思いますか

①とてもそう思う	3%
②どちらかといえばそう思う	21%
③あまり思わない	46%
④全く思わない	20%
⑤ほとんどネットを使っていない	8%

7 ご自身がインターネットで利用しているものをお答えください（複数回答）

①メール	64%
②SNS（Facebook・Twitterなど）	21%
③コミュニケーションアプリ（LINEなど）	78%
④検索	65%
⑤ゲーム	37%
⑥音楽	17%
⑦動画	26%
⑧ショッピング	41%
⑨その他	3%

8 ご自身がネットモラル等を学んだ機会についてお答えください（複数回答）

①学校の授業等で学んだ	38%
②学校以外の研修会等で学んだ	6%
③家庭で子供に教えてもらった	5%
④ケータイ・スマホ販売店で学んだ	6%
⑤友人、知人に教えてもらった	9%
⑥自分で調べて勉強した	12%
⑦学んだことはない	29%
⑧その他	8%

9 ご家庭において、どの時期から子供にインターネットを使わせるのが適切だと思いますか

①小学校入学前	0%
②小学生1年生～3年生	2%
③小学生4年生～6年生	21%
④中学生	31%
⑤高校生	36%
⑥高校卒業以降	7%

10 ご自身のインターネットの利用時間や使い方など、適切にインターネットを利用できていますか

①できていると思う	35%
②どちらかと言うとできていると思う	47%
③あまりできていない	15%
④できていない	1%

11 インターネット（ケータイ利用を含む）に関する子供のしつけについてお答えください

①自信がある	6%
②どちらかと言うと自信がある	37%
③あまり自信がない	52%
④まったく自信がない	3%



『「インターネット利用理解度」確認のための調査』アンケート結果（中学生）

1 あなたの性別をお答えください

①男性	52%
②女性	47%

2 あなたの学生区分をお答えください

①中学校1年生	0%
②中学校2年生	100%
③中学校3年生	0%

3 インターネットの1日の利用時間についてお答えください

（モバイル・インターネット）

※ モバイルとは、スマホ・ケータイ・ゲーム機・タブレットなどのことをいいます

①使っていない	7%
②30分未満	8%
③30分～1時間	15%
④1時間～2時間	32%
⑤2時間～3時間	19%
⑥3時間～4時間	7%
⑦4時間～5時間	2%
⑧5時間以上	6%

（パソコン・インターネット）

①使っていない	38%
②30分未満	14%
③30分～1時間	15%
④1時間～2時間	17%
⑤2時間～3時間	6%
⑥3時間～4時間	1%
⑦4時間～5時間	1%
⑧5時間以上	3%

4 あなたは、ネット依存だと思えますか

①とてもそう思う	3%
②どちらかといえばそう思う	29%
③あまり思わない	41%
④全く思わない	15%
⑤ほとんどネットを使っていない	9%

5 ご自身がインターネットで利用しているものをお答えください（複数回答）

①メール	19%
②SNS（Facebook・Twitterなど）	26%
③コミュニケーションアプリ（LINEなど）	64%
④検索	70%
⑤ゲーム	66%
⑥音楽	62%
⑦動画	77%
⑧ショッピング	11%
⑨その他	6%

6 ご自身がネットモラル等を学んだ機会についてお答えください（複数回答）

①学校の授業等で学んだ	80%
②学校以外の研修会等で学んだ	3%
③おうちの人に教えてもらった	20%
④ケータイ・スマホ販売店で学んだ	6%
⑤友人、知人に教えてもらった	10%
⑥自分で調べて勉強した	8%
⑦学んだことはない	5%
⑧その他	2%

7 ご自身のインターネットの利用時間や使い方など、適切にインターネットを利用できていますか

①できていると思う	37%
②どちらかと言うとできていると思う	43%
③あまりできていない	16%
④できていない	2%

8 ご自身のインターネットに関して困ったときに相談できる人を教えてください（複数回答）

①おうちの人	66%
②先生	15%
③先輩	7%
④現実の友だち	52%
⑤ネット上の友だち	4%
⑥相談できる人はいない	4%
⑦その他	2%

9 ご自身がインターネットをどれくらい前から利用しているか教えてください

①1か月未満	1%
②1か月以上半年未満	3%
③半年以上1年未満	15%
④1年以上3年未満	41%
⑤3年以上6年未満	27%
⑥6年以上	7%
⑦利用したことがない	2%

『「インターネット利用理解度」確認のための調査』アンケート結果（小学生）

1 あなたの性別をお答えください

①男性	50%
②女性	49%

2 あなたの学生区分をお答えください

①小学校6年生	0%
②小学校5年生	100%
③小学校4年生	0%
④小学校3年生	0%
⑤小学校2年生	0%
⑥小学校1年生	0%

3 インターネットの1日の利用時間についてお答えください

（モバイル・インターネット）

※ モバイルとは、スマホ・ケータイ・ゲーム機・タブレットなどのことをいいます

①使っていない	16%
②30分未満	20%
③30分～1時間	23%
④1時間～2時間	20%
⑤2時間～3時間	10%
⑥3時間～4時間	3%
⑦4時間～5時間	1%
⑧5時間以上	3%

（パソコン・インターネット）

①使っていない	63%
②30分未満	13%
③30分～1時間	11%
④1時間～2時間	5%
⑤2時間～3時間	2%
⑥3時間～4時間	1%
⑦4時間～5時間	1%
⑧5時間以上	1%

4 あなたは、もしかして自分もネット依存になってしまうかと思いますが

①そう思う	2%
②どちらかといえばそう思う	10%
③あまり思わない	32%
④まったく思わない	54%

5 インターネットで利用しているものをお答えください（複数回答）

①メール	10%
②SNS（Facebook・Twitterなど）	2%
③コミュニケーションアプリ（LINEなど）	20%
④検索	43%
⑤ゲーム	58%
⑥音楽	26%
⑦動画	57%
⑧ショッピング	4%
⑨その他	11%

6 ネットモラル等を学んだ機会についてお答えください（複数回答）

①学校の授業等で学んだ	62%
②学校以外の研修会等で学んだ	1%
③おうちの人に教えてもらった	33%
④ケータイ・スマホ販売店で学んだ	4%
⑤友人、知人に教えてもらった	7%
⑥自分で調べて勉強した	5%
⑦学んだことはない	12%
⑧その他	5%

7 インターネットの利用時間や使い方など、適切にインターネットを利用できていますか

①できていると思う	48%
②どちらかと言うとできていると思う	34%
③あまりできていない	12%
④できていない	4%

8 インターネットに関して困ったときに相談できる人を教えてください（複数回答）

①おうちの人	80%
②先生	16%
③先輩	4%
④現実の友だち	31%
⑤ネット上の友だち	2%
⑥相談できる人はいない	1%
⑦その他	7%

9 インターネットをどれくらい前から利用しているか教えてください

①1か月未満	4%
②1か月以上半年未満	8%
③半年以上1年未満	15%
④1年以上3年未満	33%
⑤3年以上6年未満	16%
⑥6年以上	5%
⑦利用したことがない	15%

