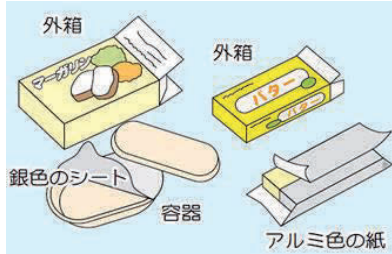
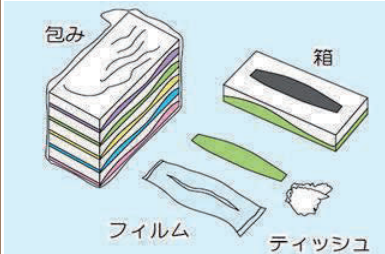


マーガリン・バター



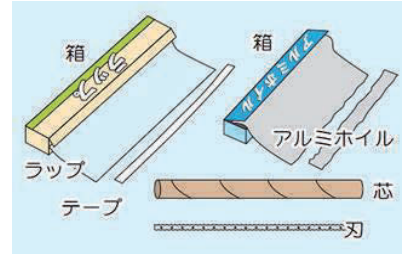
外箱 ----- 紙製容器包装
 銀色のシート --- 燃えるごみ
 アルミ色の紙 --- 燃えるごみ
 容器 ----- プラスチック製容器包装
 ※容器の汚れは、よく洗い流してから出してください。

ボックスティッシュ



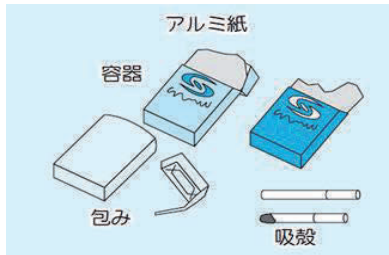
包み ----- プラスチック製容器包装
 箱 ----- 紙製容器包装
 フィルム ----- プラスチック製容器包装
 ティッシュ ----- 燃えるごみ

アルミホイル・ラップ



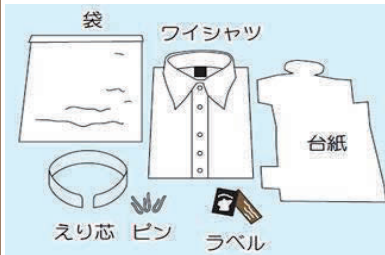
箱 ----- 紙製容器包装
 ラップ ----- 燃えるごみ
 アルミホイル --- 燃えるごみ
 芯 ----- 燃えるごみ
 テープ ----- 燃えるごみ
 刃 (金属製) --- 燃えないごみ

たばこ



包み ----- プラスチック製容器包装
 容器 ----- 紙製容器包装
 アルミ紙 ----- 燃えるごみ
 吸殻 ----- 燃えるごみ

ワイシャツ



袋 ----- プラスチック製容器包装
 ワイシャツ --- 資源ごみ (衣類等)
 台紙 ----- 紙製容器包装
 えり芯 ----- プラスチック製容器包装
 ピン ----- プラスチック製容器包装
 ラベル ----- 燃えるごみ



間違えやすいもの



ラップなどの芯は、湿気に強くするための加工がされているので燃えるごみとなります。



牛乳パックは、古紙類で出してください。(18頁参照)



紙コップや封筒は、製品そのものであり、紙製容器包装には該当しませんので、燃えるごみとなります。



商品券やプリペイドカードは商品とは見なされないため、その容器や包装は紙製容器包装には該当しませんので、燃えるごみとなります。

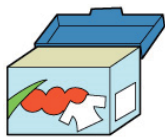
紙製容器包装の出し方とお願い - ご注意ください -



お菓子などの紙製容器の中身は取り除いてから出してください。



カップラーメン、みそ汁、アイスクリーム、ヨーグルトなどの紙製容器は、中をよく洗ってから出してください。

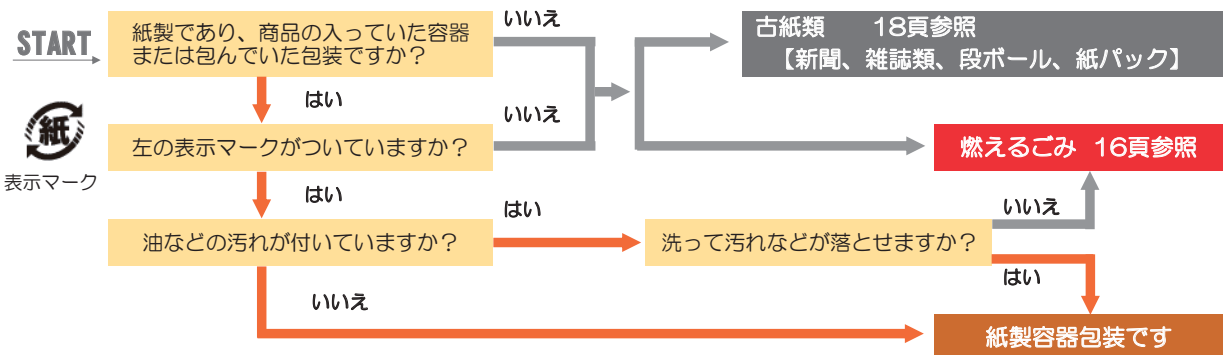


洗濯用洗剤の空箱は、ふたや底部に洗剤が固着してしまうことがあります。きれいに落とせれば紙製容器包装、落とせなければ燃えるごみで出してください。



紙袋の取っ手が布・プラスチック製の場合は取り除いてください。布製の取っ手は燃えるごみへ、プラスチック製の取っ手は燃えないごみで出してください。

紙製容器包装の見分け方



紙製容器包装

燃えるごみの収集日
週2回



資源ごみの指定袋で、1つの袋に紙製容器包装のみを入れて出すか、ひもで十文字に束ねて出してください。なお、ひもで排出する場合は、飛散しないよう、菓子箱や紙袋などに入れて、ひもで十文字に束ねて出してください。他のごみとの混合や、指定袋以外で出された場合には、収集できませんのでご注意ください。

収集日の当日、朝8時30分までに決められた集積所に出してください。

収集当日が雨や雪の場合は、できる限り次回の収集日に出してください。

ごみ袋に指導ステッカーが貼付されていた場合は、内容を確認し、分別して次回の収集日に出してください。

容器包装とは？

「容器」とは商品を入れるもの（袋も含む）、「包装」は商品を包むものであり、容器包装リサイクル法では「商品が消費されたり、商品と分離された場合に不要になるもの」を容器包装と定義されています。つまり、容器や包装であって商品の中身を出したり、使ったり、食べたりしていらなくなるものをいいます。

容器包装リサイクル法とは？

一般廃棄物の半分以上を占める、容器包装廃棄物のリサイクルシステムを構築するため、「消費者（住民）が分別排出」・「市町村が分別収集」・「事業者が再商品化（リサイクル）」するという、それぞれの役割分担を規定し、ごみの減量と資源の有効利用を図る法律です。（2頁参照）

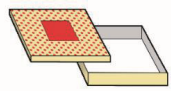
紙製容器包装の種類

- 例 -

紙袋、包装紙、台紙、包み紙、紙箱、紙製の缶・カップなどで、



この表示マークがついているもの。



お菓子などの紙箱



靴の紙箱



おもちゃの紙箱



お菓子の缶



みそ汁・カップラーメン・アイスクリーム・ヨーグルトなどの紙容器



カレーなどの箱



包装紙



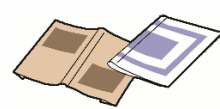
紙袋



ガムの包み紙



割ばしの袋

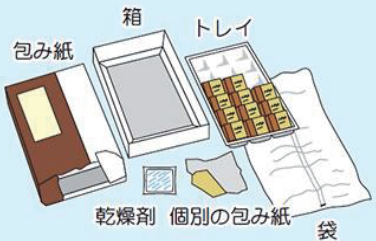


本を購入した時のブックカバー

具体的な分別方法

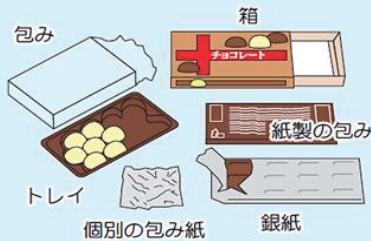
- 例 -

おみやげなどのお菓子




- 袋 ----- プラスチック製容器包装
- 包み紙 ----- 紙製容器包装
- 箱 ----- 紙製容器包装
- トレイ・個別の包み紙 --- 紙製の場合は紙製容器包装、プラスチック製はプラスチック製容器包装
- 乾燥剤 ----- 燃えるごみ

チョコレート



- 包み ----- プラスチック製容器包装
- 紙製の包み --- 紙製容器包装
- 箱 ----- 紙製容器包装
- トレイ・個別の包み紙 --- 紙製の場合は紙製容器包装、プラスチック製はプラスチック製容器包装
- 銀紙 ----- 燃えないごみ

プリン



- 包み ----- プラスチック製容器包装
- 台紙 ----- 紙製容器包装
- 容器 ----- プラスチック製容器包装
- フタ ----- プラスチック製の場合はプラスチック製容器包装

※容器とフタの汚れは、よく洗い流してから出して下さい。

廃棄物制度のしくみ

3R活動への取り組み

ごみ処理の流れ

ごみ処理の現状と課題

ごみ処理の状況と有料化の効果

指定ごみ袋の種類と販売価格

資源とごみの分け方と出し方への案内

燃えるごみ

古紙類

紙製容器包装

衣類等

かん類・金属類

びん類

ペットボトル

プラスチック製容器包装

燃えないごみ

粗大ごみの処理の仕方

廃家電品の処理の仕方

農薬空容器の回収案内

施設利用のご案内

その他の回収案内

ごみ集積所に出せないもの・受入できないもの

よくある質問

資源とごみの分別辞書

組合からの案内