

# プラスチック製容器包装

資源ごみの収集日  
週1回



資源ごみの指定袋で、1つの袋にプラスチック製容器包装のみを入れて出してください。他のごみとの混合や、指定袋以外で出された場合には、収集できませんのでご注意ください。

収集日の当日、朝8時30分までに決められた集積所に出してください。

ごみ袋に指導ステッカーが貼付されていた場合は、内容を確認し、分別して次の収集日に出してください。

## 容器包装とは？

「容器」とは商品を入れるもの（袋も含む）、「包装」は商品を包むものであり、容器包装リサイクル法では「商品が消費されたり、商品と分離された場合に不要になるもの」を容器包装と定義されています。

つまり、**容器や包装であって商品の中身を出したり、使ったり、食べたりしていらなくなるもの**をいいます。

## 容器包装リサイクル法とは？

一般廃棄物の半分以上を占める、容器包装廃棄物のリサイクルシステムを構築するため、「消費者（住民）が分別排出」・「市町村が分別収集」・「事業者が再商品化（リサイクル）」するという、それぞれの役割分担を規定し、ごみの減量と資源の有効利用を図る法律です。（2頁参照）

## プラスチック製容器包装の種類 - 例 -

プラスチック製のパック・トレイ類、ボトル類、レジ袋などで、 この表示マークがついているもの。



## プラスチック製容器包装マーク



表示マークをご確認ください



 ボトル:PET  
キャップ:PE



 タ:PS  
カップ:PS  
外装フィルム:PP

廃棄物制度のしくみ

3R活動への取り組み

ごみ処理の流れ

ごみ処理の現状と課題

ごみ処理の状況と有料化の効果

指定ごみ袋の種類と販売価格

資源とごみ分け方と出し方への案内

燃えるごみ

古紙類

紙製容器包装

衣類等

かん類・金属類

びん類

ペットボトル

**プラスチック製容器包装**

燃えないごみ

粗大ごみの処理の仕方

廃家電品の処理の仕方

農業空容器の回収案内

施設利用のご案内

その他の回収案内

ごみ集積所に出せないもの・受入れできないもの

よくある質問

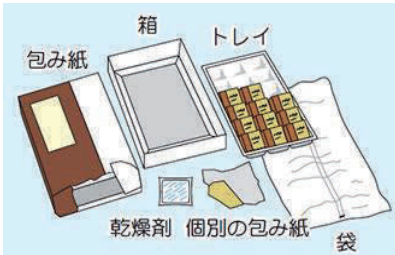
資源とごみの分別辞書

組合からのご案内

## 具体的な分別方法

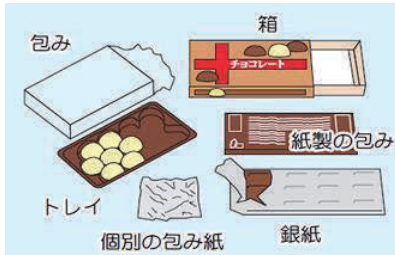
- 例 -

### おみやげなどのお菓子



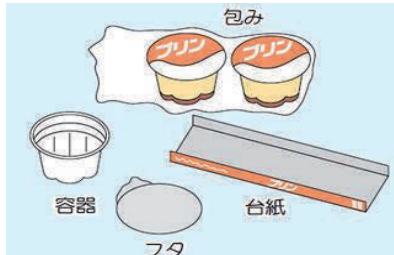
- 袋 ----- プラスチック製容器包装
- 包み紙 ----- 紙製容器包装
- 箱 ----- 紙製容器包装
- トレイ・個別の包み紙 ---- 紙製の場合は紙製容器包装、プラスチック製はプラスチック製容器包装
- 乾燥剤 ----- 燃えるごみ

### チョコレート



- 包み ----- プラスチック製容器包装
- 紙製の包み --- 紙製容器包装
- 箱 ----- 紙製容器包装
- トレイ・個別の包み紙 ---- 紙製の場合は紙製容器包装、プラスチック製はプラスチック製容器包装
- 銀紙 ----- 燃えないごみ

### プリン



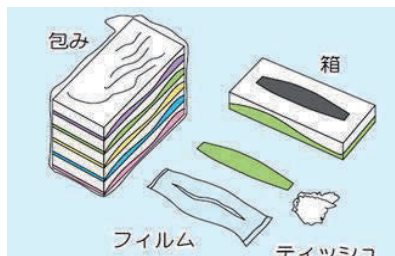
- 包み ----- プラスチック製容器包装
  - 台紙 ----- 紙製容器包装
  - 容器 ----- プラスチック製容器包装
  - フタ ----- プラスチック製の場合はプラスチック製容器包装
- ※容器とフタの汚れは、よく洗い流してから出してください。

### マーガリン・バター



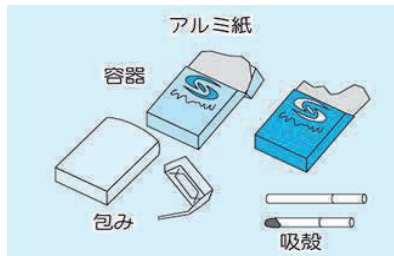
- 外箱 ----- 紙製容器包装
  - 銀色のシート -- 燃えるごみ
  - アルミ色の紙 -- 燃えるごみ
  - 容器 ----- プラスチック製容器包装
- ※容器の汚れは、よく洗い流してから出してください。

### ボックスティッシュ



- 包み ----- プラスチック製容器包装
- 箱 ----- 紙製容器包装
- フィルム ----- プラスチック製容器包装
- ティッシュ --- 燃えるごみ

### たばこ




- 包み ----- プラスチック製容器包装
- 容器 ----- 紙製容器包装
- アルミ紙 ----- 燃えるごみ
- 吸殻 ----- 燃えるごみ

## ⚠️ 間違えやすいもの (プラスチック製容器包装に該当しないもの)

### ■ 容器や包装ではなく、商品そのもの



- スプーン・フォーク
  - バケツ・おけ・かご
  - 弁当箱・タッパー
  - 洗濯物干し
- 燃えないごみへ



- 植木鉢・プランター
  - ハンガー
  - おもちゃ
  - ストロー
  - レジャーシート
- 燃えないごみへ

### ■ 保管や持ち運びに使用するもの



- CD・DVDケース
  - ポリタンク
  - 電動工具のケース
  - ラケットのケース
  - ビデオテープのケース
  - トラベルセットのケース
- 燃えないごみへ

### ■ 商品の容器及び包装に該当しないもの



- クリーニングの袋
  - エコバック
  - 計量カップ・スプーン
  - ペン立て
  - 買い物かご
  - 風呂のイス・おけ
  - 収納ケース
- 燃えるごみへ

### ワイシャツ



- 袋 ----- プラスチック製容器包装
- ワイシャツ --- 資源ごみ (衣類等)
- 台紙 ----- 紙製容器包装
- えり芯 ----- プラスチック製容器包装
- ピン ----- プラスチック製容器包装
- ラベル ----- 燃えるごみ

# プラスチック製容器包装の出し方とお願い

- ご注意ください -

- 廃棄物制度のしくみ
- 3R活動への取り組み
- ごみ処理の流れ
- ごみ処理の現状と課題
- ごみ処理の状況と有料化の効果
- 指定ごみ袋の種類と販売価格
- 資源とごみの分け方と出し方への案内
- 燃えるごみ
- 古紙類
- 紙製容器包装
- 衣類等
- かん類・金属類
- びん類
- ペットボトル
- プラスチック製容器包装
- 燃えないごみ
- 粗大ごみの処理のし方
- 廃家電品の処理のし方
- 農業空容器の回収案内
- 施設利用のご案内
- その他の回収案内
- ごみ集積所に出せないもの・受入できないもの
- よくある質問
- 資源とごみの分別辞書
- 組合からのご案内



お菓子やパンの袋などは、中身を取り除いてから出してください。



弁当、カップラーメン、プリン、アイスクリーム、ヨーグルトなどの食品容器は中をよく洗ってから出してください。



わさび、歯磨き粉、クリームなどの小さなチューブはプラスチック容器包装に該当しますが、中身が完全に取れない場合は、燃えるごみで出してください。



シャンプーのポンプや、住宅用洗剤のスプレー、洗濯用洗剤や柔軟剤のキャップなどは、必ず取り外して、容器と一緒に出してください。

汚れの落とせないものは、燃えるごみで出してください。

汚れが落とせれば、プラスチック製容器包装として出せます。



## プラスチック製容器包装の見分け方

