

地方債残高と債務負担行為の状況

- 地方債の年度末現在高(見込額)の状況 【4市村・会計別】 …… P1
- 債務負担行為の支出(予定)額の状況 【4市村・会計別】 …… P3
- 債務負担行為の支出(予定)額の状況 【白河市・事項別】 …… P5
- 債務負担行為の支出(予定)額の状況 【表郷村・事項別】 …… P7
- 債務負担行為の支出(予定)額の状況 【大信村・事項別】 …… P8
- 債務負担行為の支出(予定)額の状況 【東 村・事項別】 …… P9

地方債の年度末現在高(見込額)の状況

【白河市】

(単位:千円)

会計区分	会 計 名	平成14年度末 現在高	平成15年度末 現在高	平成16年度中増減見込		平成16年度末 現在高見込額	人口1人あたり額(円) (平成15年度末残高)
				平成16年度中 起債見込額	平成16年度中 元金償還見込額		
一般会計	一 般 会 計	23,215,066	23,098,741	2,429,500	2,568,568	22,959,673	486,915
特別会計	教育財産特別会計	1,980	1,693		294	1,399	36
	簡易水道事業特別会計	1,008,709	993,166	23,300	31,149	985,317	20,936
	地方卸売市場特別会計	207,199	204,231		9,668	194,563	4,305
	公共下水道事業特別会計	11,505,916	11,814,729	514,600	327,637	12,001,692	249,051
	農業集落排水事業特別会計	2,336,972	2,436,355	157,300	74,160	2,519,495	51,358
	市街地開発事業特別会計	12,059	6,030		6,030		127
	小 計	15,072,835	15,456,204	695,200	448,938	15,702,466	325,812
公営企業	水道事業会計	2,674,611	2,601,182	100,000	183,017	2,518,165	54,832
	工業用水道事業会計	789,600	789,600		29,934	759,666	16,645
	小 計	3,464,211	3,390,782	100,000	212,951	3,277,831	71,477
	合 計	41,752,112	41,945,727	3,224,700	3,230,457	41,939,970	884,203

※駅前土地区画整理事業特別会計分は一般会計において計上している。

【表郷村】

(単位:千円)

会計区分	会 計 名	平成14年度末 現在高	平成15年度末 現在高	平成16年度中増減見込		平成16年度末 現在高見込額	人口1人あたり額(円) (平成15年度末残高)
				平成16年度中 起債見込額	平成16年度中 元金償還見込額		
一般会計	一 般 会 計	4,637,333	4,913,004	396,800	460,373	4,849,431	661,595
特別会計	農業集落排水処理事業特別会計	2,018,561	2,099,355	100,500	53,819	2,107,336	282,703
公営企業	水道事業会計	571,323	592,323	17,000	16,366	592,958	79,763
	合 計	7,227,217	7,604,682	514,300	530,558	7,549,725	1,024,062

【大信村】

(単位:千円)

会計区分	会 計 名	平成14年度末 現在高	平成15年度末 現在高	平成16年度中増減見込		平成16年度末 現在高見込額	人口1人あたり額(円) (平成15年度末残高)
				平成16年度中 起債見込額	平成16年度中 元金償還見込額		
一般会計	一 般 会 計	3,616,424	3,923,061	349,100	379,876	3,892,285	797,694
特別会計	簡易水道特別会計	313,905	364,895	75,600	14,142	426,353	74,196
	農業集落排水事業特別会計	1,802,737	1,740,618		61,845	1,678,773	353,928
	小 計	2,116,642	2,105,513	75,600	75,987	2,105,126	428,124
	合 計	5,733,066	6,028,574	424,700	455,863	5,997,411	1,225,818

【東 村】

(単位:千円)

会計区分	会 計 名	平成14年度末 現在高	平成15年度末 現在高	平成16年度中増減見込		平成16年度末 現在高見込額	人口1人あたり額(円) (平成15年度末残高)
				平成16年度中 起債見込額	平成16年度中 元金償還見込額		
一般会計	一 般 会 計	6,270,795	6,136,337	263,900	518,492	5,881,745	1,006,782
特別会計	下水道等事業特別会計	1,145,313	1,252,727	22,800	27,788	1,247,739	205,534
公営企業	水道事業企業会計	879,284	872,578		14,967	857,611	143,163
	合 計	8,295,392	8,261,642	286,700	561,247	7,987,095	1,355,479

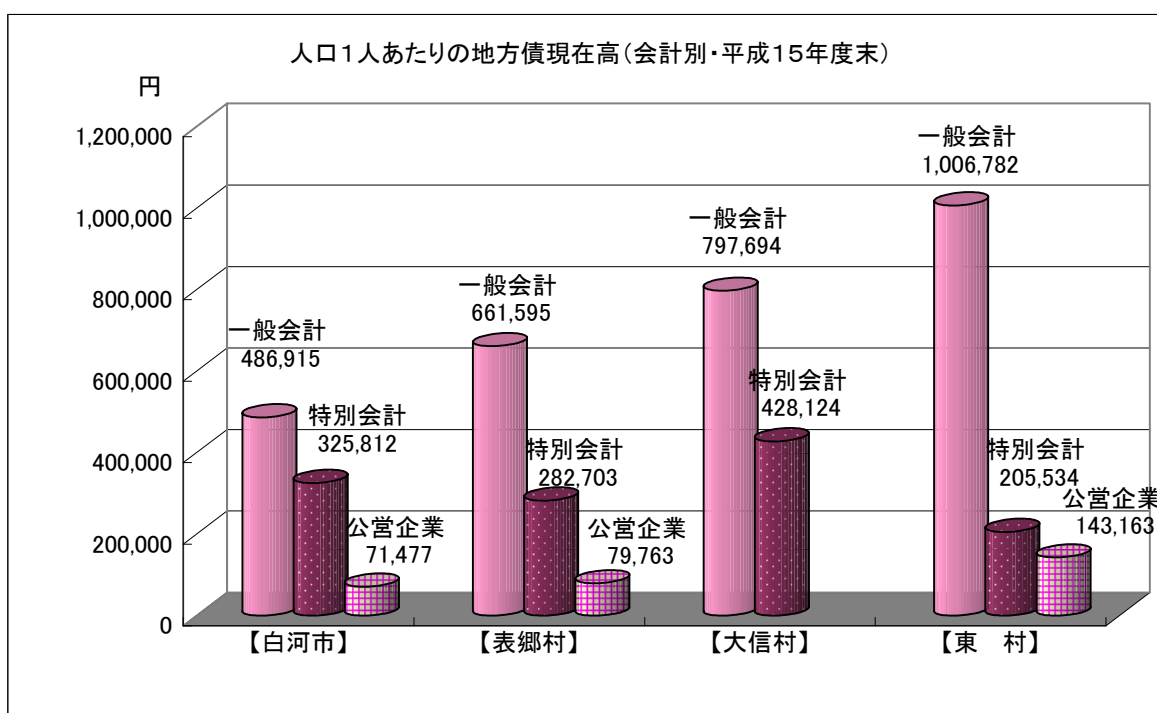
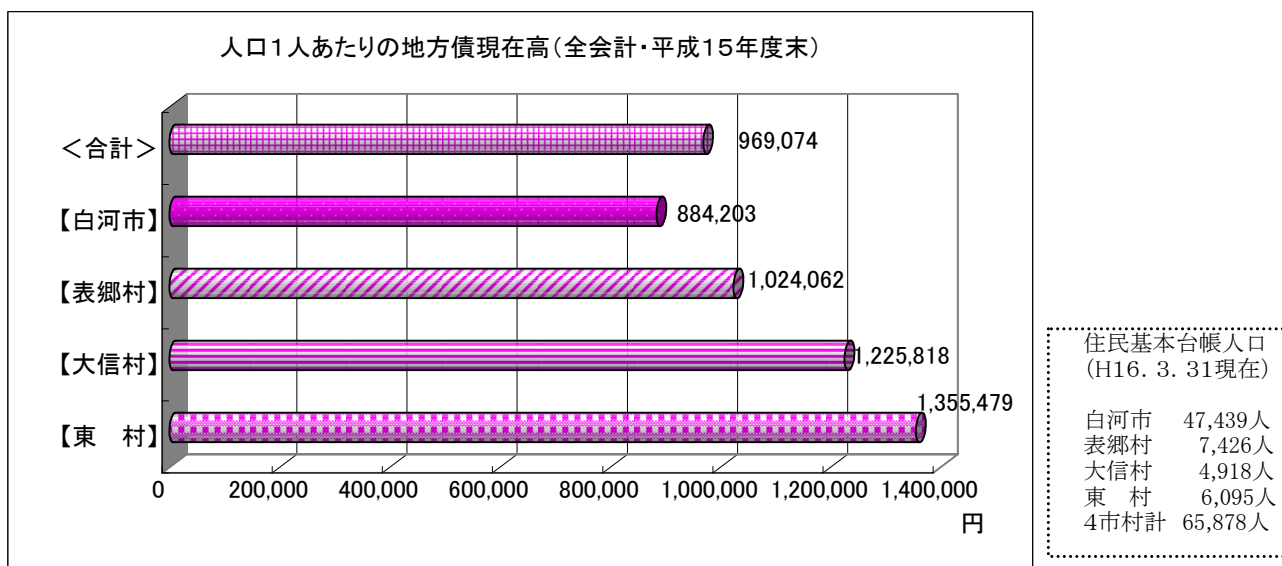
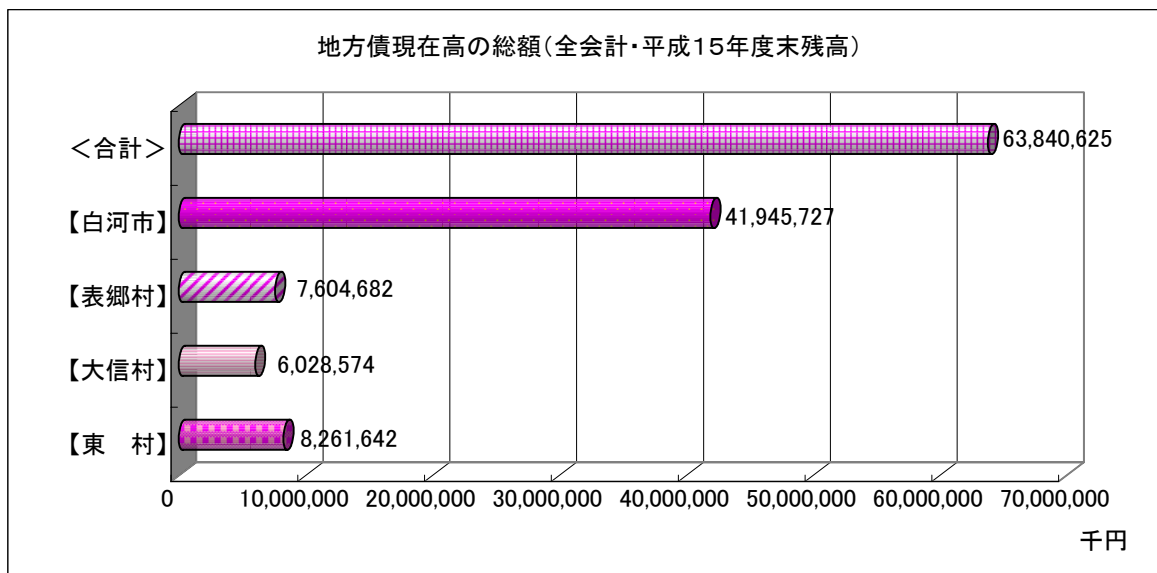
※下水道等事業特別会計については、16年度より農業集落排水処理事業特別会計から名称変更

<合計>

(単位:千円)

	平成14年度末 現在高	平成15年度末 現在高	平成16年度中増減見込		平成16年度末 現在高見込額	人口1人あたり額(円) (平成15年度末残高)
			平成16年度中 起債見込額	平成16年度中 元金償還見込額		
4市村合計	63,007,787	63,840,625	4,450,400	4,778,125	63,474,201	969,074

地方債の年度末現在高(見込額)の状況



債務負担行為の支出(予定)額の状況

【白河市】

(単位:千円)

会計区分	会 計 名	平成15年度末までの支出額	平成16年度以降の支出(予定)額 (=H15年度末残高)	左の財源内訳			一般財源	人口1人あたり額(円) (平成15年度末残高)
				特定財源				
				国県支出金	地方債	その他		
一般会計	一 般 会 計	2,697,301	3,101,461	56,526	25,000		3,019,935	65,378
特別会計	土地取得特別会計	46,977	24,448				24,448	515
	公共下水道事業特別会計	738	325				325	7
	市街地開発事業特別会計	126,332	35,475				35,475	748
	小 計	174,047	60,248				60,248	1,270
公営企業	工業用水道事業会計	83,371	65,543				65,543	1,382
	合 計	2,954,719	3,227,252	56,526	25,000	0	3,145,726	68,030

【表郷村】

(単位:千円)

会計区分	会 計 名	平成15年度末までの支出額	平成16年度以降の支出(予定)額 (=H15年度末残高)	左の財源内訳			一般財源	人口1人あたり額(円) (平成15年度末残高)
				特定財源				
				国県支出金	地方債	その他		
一般会計	一 般 会 計	523,874	231,336				231,336	31,152
特別会計	住宅用地造成事業特別会計	478,380	158,080				158,080	21,287
	合 計	1,002,254	389,416	0	0	0	389,416	52,440

【大信村】

(単位:千円)

会計区分	会 計 名	平成15年度末までの支出額	平成16年度以降の支出(予定)額 (=H15年度末残高)	左の財源内訳			一般財源	人口1人あたり額(円) (平成15年度末残高)
				特定財源				
				国県支出金	地方債	その他		
一般会計	一 般 会 計	408,924	323,085	230			322,855	65,694
特別会計	土地造成事業特別会計	23,121	312,595				312,595	63,561
	合 計	432,045	635,680	230	0	0	635,450	129,256

【東村】

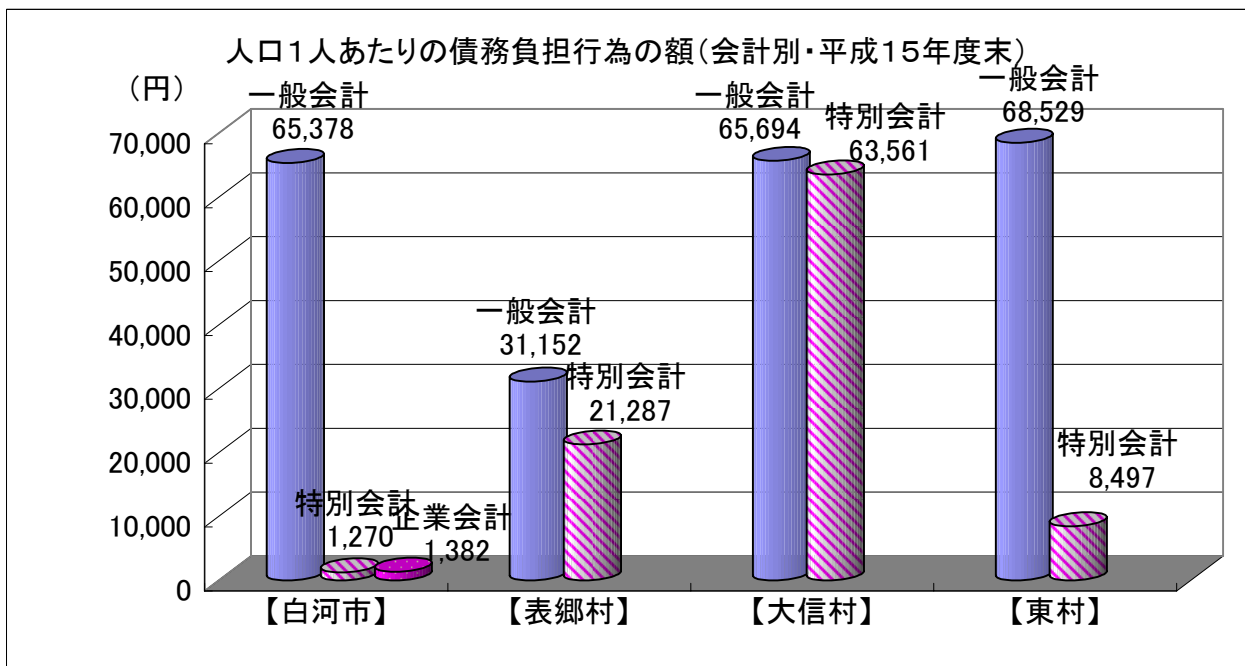
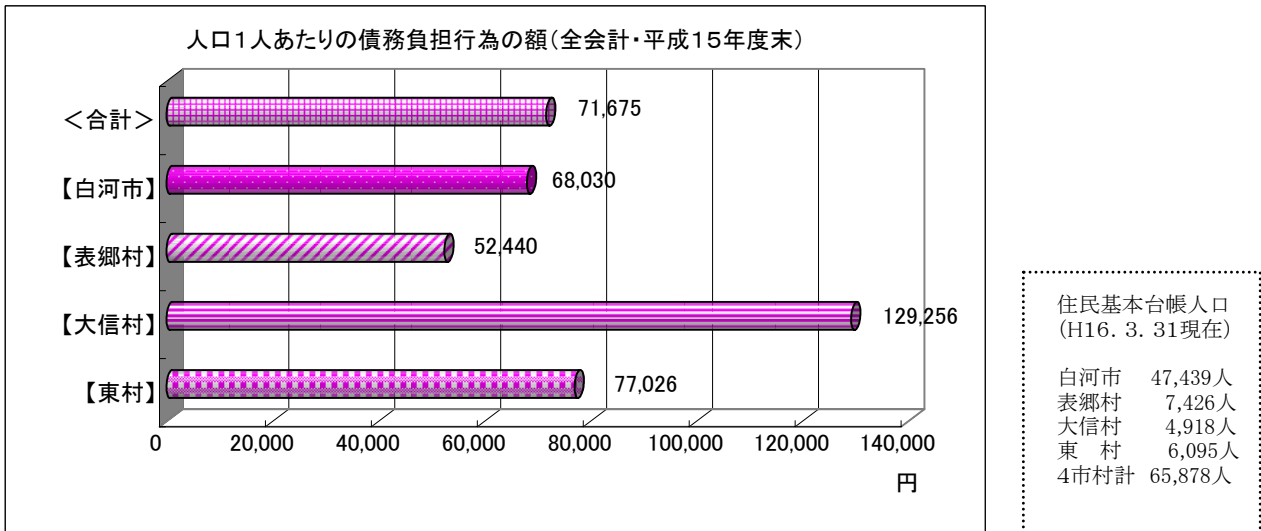
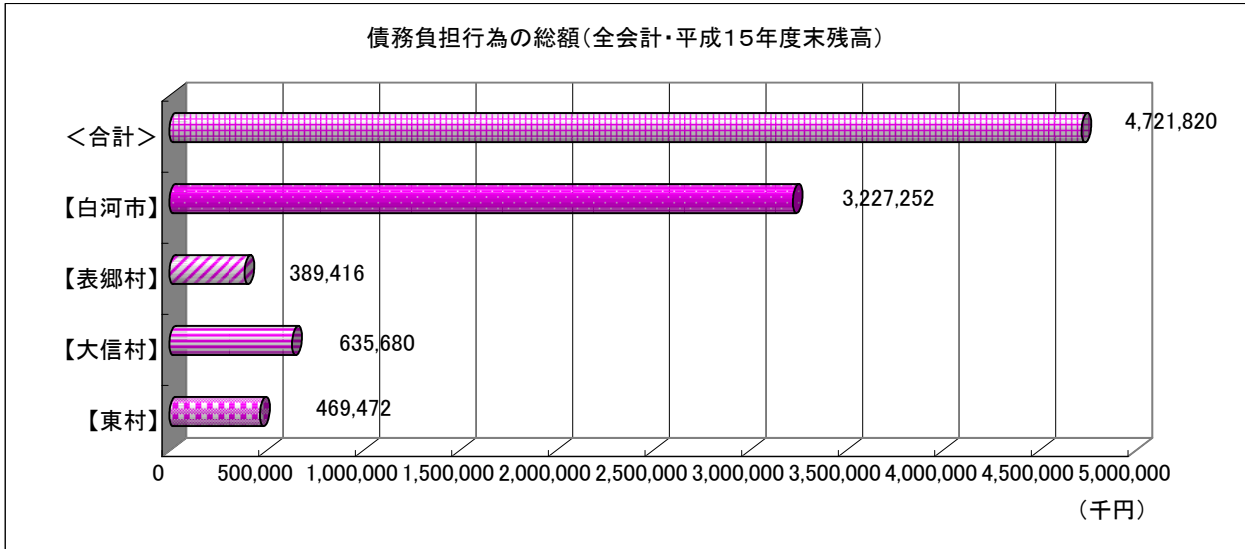
(単位:千円)

会計区分	会 計 名	平成15年度末までの支出額	平成16年度以降の支出(予定)額 (=H15年度末残高)	左の財源内訳			一般財源	人口1人あたり額(円) (平成15年度末残高)
				特定財源				
				国県支出金	地方債	その他		
一般会計	一 般 会 計	577,259	417,682	1,094			416,588	68,529
特別会計	土地造成事業特別会計	13,818	51,790			11,056	40,734	8,497
	合 計	591,077	469,472	1,094	0	11,056	457,322	77,026

<合計>

	平成15年度末までの支出額	平成16年度以降の支出(予定)額 (=H15年度末残高)	左の財源内訳			一般財源	人口1人あたり額(円) (平成15年度末残高)
			特定財源				
			国県支出金	地方債	その他		
4市村合計	4,980,095	4,721,820	57,850	25,000	11,056	4,627,914	71,675

債務負担行為の支出(予定)額の状況



債務負担行為の支出(予定)額の状況【白河市・事項別】

(一般会計)

(単位:千円)

事 項	限 度 額	平成15年度末 までの支出額		平成16年度以降の 支出(予定)額		左の財源内訳			
		期 間	金 額	期 間	金 額	特定財源			一般財源
						国県支出金	地方債	その他	
国鉄清算事業団用地取得事業	元金2,126,000千円に 約定利子の額を加えた額	6～15	1,542,555	16～24	1,060,893				1,060,893
駅前土地区画整理事業	元金650,000千円に約 定利子の額を加えた額	6～15	331,012	16～26	370,395				370,395
農業経営基盤強化資金利子補 給(平成7年度)	54,640	7～15	10,940	16～31	1,225	県	612		613
農業経営基盤強化資金利子補 給(平成8年度)	14,574	8～15	3,681	16～32	999	県	499		500
農業経営基盤強化資金利子補 給(平成9年度)	2,370	9～15	473	16～33	112	県	56		56
特別養護老人ホーム建設用地 取得事業	元金600,000千円に約 定利子の額を加えた額	9～15	209,003	16～28	470,959				470,959
社会福祉法人清峰会の社会福 祉施設整備補助金(特別養護 老人ホーム・ショートステイ・デ イサービスセンター・在宅介護 支援センター・ケアハウスに係 る設計監理及び施設整備借入 分)	独立行政法人福祉医療機 構からの借入元金200,000 千円及び福島県総合社会 福祉基金からの借入元金 180,000千円にそれぞれの 約定利子の額を加えた額 並びに独立行政法人福祉 医療機構からの借入元金 200,000千円に対する約定 利子の額(ただし、独立行 政法人福祉医療機構から の借入分に対する「福島 県社会福祉施設整備利子 補給金交付要綱」に基づく 利子補給分を除く。)	10～15	157,016	16～30	253,673				253,673
社会福祉法人清峰会の社会福 祉施設整備補助金(特別養護 老人ホーム・ショートステイ・デ イサービスセンター・在宅介護 支援センター・ケアハウスに係 る基本設計及び実施設計分)	元金30,000千円に約定 利子の額を加えた額	9～15	20,979	16～19	12,617				12,617
8.27水害対策特別資金融資 利子補給	223	10～15	198	16～17	17				17
市豪雨被災中小企業緊急対策 融資利子補給	2,066	10～15	1,569	16～20	293				293
社会福祉法人清峰会の社会福 祉施設整備補助金(特別養護 老人ホーム・ショートステイ・デ イサービスセンター・在宅介護 支援センター・ケアハウスに係 る施設整備借入分)	元金33,000千円に約定 利子の額を加えた額	11～15	14,560	16～21	21,876				21,876
都市計画道路(西郷搦目線)用 地取得事業	400,000	13～15	300,000	16	100,000	国	50,000	25,000	25,000
東北中学校拡張用地取得造成 事業	元金484,000千円に約 定利子の額を加えた額	13～15	105,158	16～28	396,612				396,612
農業経営基盤強化資金利子補 給(平成13年度)	8,875	13～15	81	16～36	70	県	35		35
農業経営基盤強化資金利子補 給(平成14年度)	8,875	14～15	36	16～37	137	県	68		69
牛海綿状脳症(BSE)対策資 金融資利子補給(平成14年度)	1,700	14～15	40	16～19	86				86
農業経営基盤強化資金利子補 給(平成15年度)	5,257	15		16～35	5,257	県	2,628		2,629
小学校教育用コンピュータ整 備事業(平成15年度)	56,513	15		16～20	56,513				56,513
学校給食配送業務	26,875	15		16	21,054				21,054
農業経営基盤強化資金利子補 給(平成16年度)	5,257			16～36	5,257	県	2,628		2,629
戸籍事務電算化業務委託料	58,923			16～20	58,923				58,923
非補助土地改良事業補助金 (農道舗装及びかんがい排水)	元金246,843千円に 約定利子の額を加え た額			16～25	264,493				264,493
合 計			2,697,301		3,101,461	56,526	25,000	0	3,019,935

債務負担行為の支出(予定)額の状況【白河市・事項別】

(土地取得特別会計)

(単位:千円)

事 項	限 度 額	平成15年度未 までの支出額		平成16年度以降の 支出(予定)額		左の財源内訳			
		期 間	金 額	期 間	金 額	特定財源			一般財源
						国県支出金	地方債	その他	
道の駅予定地用地取得事業	元金63,000千円に約定 利子の額を加えた額	8~15	46,977	16~18	24,448				24,448
合 計			46,977		24,448	0	0	0	24,448

(公共下水道事業特別会計)

(単位:千円)

事 項	限 度 額	平成15年度未 までの支出額		平成16年度以降の 支出(予定)額		左の財源内訳			
		期 間	金 額	期 間	金 額	特定財源			一般財源
						国県支出金	地方債	その他	
水洗便所改造等資金利子補給金 (平成12年度貸付分)	借入期間中における融 資残高に対する利子相 当額	12~15	336	16	10				10
水洗化改造等資金利子補給金 (平成13年度貸付分)	借入期間中における融 資残高に対する利子相 当額	13~15	219	16~17	35				35
水洗化改造等資金利子補給金 (平成14年度貸付分)	借入期間中における融 資残高に対する利子相 当額	14~15	137	16~18	114				114
水洗化改造等資金利子補給金 (平成15年度貸付分)	借入期間中における融 資残高に対する利子相 当額	15	46	16~19	166				166
合 計			738		325	0	0	0	325

(市街地開発事業特別会計)

(単位:千円)

事 項	限 度 額	平成15年度未ま での支出額		平成16年度以降の 支出(予定)額		左の財源内訳			
		期 間	金 額	期 間	金 額	特定財源			一般財源
						国県支出金	地方債	その他	
市街地開発事業用地取得事業	元金140,000千円に約 定利子の額を加えた額	7~15	126,332	16~17	35,475				35,475
合 計			126,332		35,475	0	0	0	35,475

(工業用水道事業会計)

(単位:千円)

事 項	限 度 額	平成15年度未ま での支出額		平成16年度以降の 支出(予定)額		左の財源内訳			
		期 間	金 額	期 間	金 額	特定財源			一般財源
						国県支出金	地方債	その他	
建設改良工事	148,914	10~15	83,371	16~19	65,543				65,543
合 計	148,914		83,371		65,543	0	0	0	65,543

債務負担行為の支出(予定)額の状況【表郷村・事項別】

(一般会計)

(単位:千円)

事 項	限 度 額	平成15年度末 までの支出額		平成16年度以降の 支出(予定)額		左の財源内訳			
		期 間	金 額	期 間	金 額	特定財源			一般財源
						国県支出金	地方債	その他	
総合社会福祉施設用地取得造成 事業	585,500	8～15	406,428	16～17	105,582				105,582
保健・医療施設用地取得造成事業	251,608	8～15	89,951	16～22	110,840				110,840
老人保健施設開設事業の社会福 祉 医 療 事 業 団 借 入 金 利 子 補 給	78,661	9～15	27,495	16～19	14,914				14,914
合 計	915,769		523,874		231,336	0	0	0	231,336

(住宅用地造成事業特別会計)

(単位:千円)

事 項	限 度 額	平成15年度末 までの支出額		平成16年度以降の 支出(予定)額		左の財源内訳			
		期 間	金 額	期 間	金 額	特定財源			一般財源
						国県支出金	地方債	その他	
表郷村白鳥ニュータウン用地取得 造 成 事 業	1,011,050	7～15	478,380	16～18	158,080				158,080
合 計	1,011,050		478,380		158,080	0	0	0	158,080

債務負担行為の支出(予定)額の状況【大信村・事項別】

(一般会計)

(単位:千円)

事 項	限 度 額	平成15年度末 までの支出額		平成16年度以降の 支出(予定)額		左の財源内訳			
		期 間	金 額	期 間	金 額	特定財源			一般財源
						国県支出金	地方債	その他	
非補助土地改良事業(H6)	80,680	7~15	72,568	16	8,112				8,112
国営矢吹地区償還金(H5)	309,773	6~15	152,070	16~30	157,703				157,703
非補助土地改良事業(H7)	85,923	8~15	68,655	16~17	17,268				17,268
非補助土地改良事業(H8)	19,856	9~15	13,874	16~18	5,982				5,982
農業経営基盤強化資金利子助成事業(H7)	379	8~15	307	16~22	72				72
農業経営基盤強化資金利子助成事業(H8)	621	8~15	473	15~22	148	74			74
農業経営基盤強化資金利子助成事業(H10)	645	10~15	333	15~27	312	156			156
大信中学校周辺環境整備事業(H10)	234,038	10~15	100,553	16~24	133,485				133,485
天災資金利子補給(H10年水害分)	94	10~15	91	16~17	3				3
合 計	732,009		408,924		323,085	230	0	0	322,855

(土地造成事業特別会計)

(単位:千円)

事 項	限 度 額	平成15年度末 までの支出額		平成16年度以降の 支出(予定)額		左の財源内訳			
		期 間	金 額	期 間	金 額	特定財源			一般財源
						国県支出金	地方債	その他	
堂山地区河川改修用地取得事業	25,716	8~15	23,121	16	2,595				2,595
堂山業務用団地用地取得事業	310,000			16~25	310,000				310,000
合 計	335,716		23,121		312,595	0	0	0	312,595

債務負担行為の支出(予定)額の状況【東村・事項別】

(一般会計)

(単位:千円)

事 項	限 度 額	平成15年度末 までの支出額		平成16年度以降の 支出(予定)額		左の財源内訳			一般財源
		期 間	金 額	期 間	金 額	特定財源			
						国県支出金	地方債	その他	
国営母畑土地改良事業負担金	410,608	10~15	192,175	16~28	218,433				218,433
農 道 整 備 事 業	568,502	58~15	377,762	16~31	190,740				190,740
非 補 助 土 地 改 良 事 業	6,338	12~15	2,672	16~21	3,666				3,666
農業経営基盤強化資金利子助成事業	6,839	8~15	4,650	16~28	2,189	1,094			1,095
園芸施設整備事業	2,654			16~25	2,654				2,654
合 計	994,941		577,259		417,682	1,094	0	0	416,588

(土地造成事業特別会計)

(単位:千円)

事 項	限 度 額	平成15年度末 までの支出額		平成16年度以降の 支出(予定)額		左の財源内訳			一般財源
		期 間	金 額	期 間	金 額	特定財源			
						国県支出金	地方債	その他	
小野田小学校児童増加対策事業	65,608	12~15	13,818	16~29	51,790			11,056	40,734
合 計	65,608		13,818		51,790	0	0	11,056	40,734